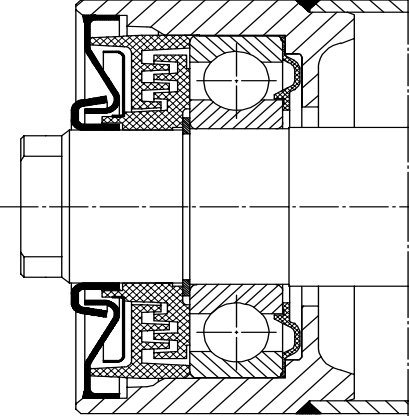


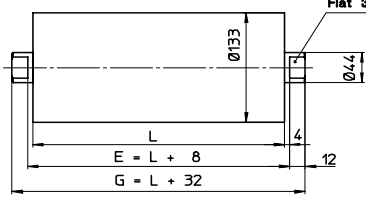
<b>ROLLEN</b> <b>ROLLERS</b> <b>TYP A</b>	<b>Ø133</b> Grundrolle von B-Rollen Base-roller from roller typ B	<b>LAGER</b> <b>6310</b> <b>BEARING</b>
-------------------------------------------------	-------------------------------------------------------------------------	--------------------------------------------

DSK



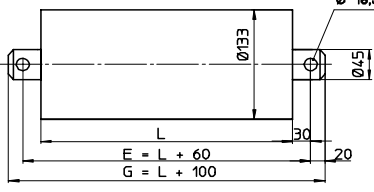
**Achsende 2/32**

**Shaft end 2/32**




**Achsende 5/18,5**

**Shaft end 5/18,5**



\* auch mit SW 40 und Achs- Ø 50 lieferbar  
 \*\* auch mit Achsende G1 und G2 nach DIN 15207 Ausg.1988 lieferbar

Typ	Bezeichnung Description			Masse [kg] Weight [kg]		Bestell-Nr Order-no.	Gurtbreitenzuordnung [mm] Belt width classification [mm]			
	Ø	L	Lager Bearing	Achsende Shaft end	dreh.Teile rot.parts		gesamt total			
A 133 x		900	- 6310	- 2 / 32	16,3	32,1	147/2/ 1		1600	
		1000			17,5	34,9	147/2/ 2		1800	
		1100			18,6	37,6	147/2/ 3		2000	
		1150			19,2	39,0	147/2/ 4	1000		
		1250			20,4	41,7	147/2/ 5		2200	
		1400			22,1	45,9	147/2/ 6	1200	2400	
		1600			24,4	51,4	147/2/ 7	1400		
		1800			26,7	56,9	147/2/ 8	1600		
		2000			29,0	62,4	147/2/ 9	1800		
		2200			31,3	67,9	147/2/ 10	2000		
A 133 x		600	- 6310	- 5 / 18,5	12,9	24,7	147/5/ 1			1600
		670			13,7	26,6	147/5/ 2			1800/2250
		750			14,6	28,8	147/5/ 3			2000
		800			15,2	30,2	147/5/ 4			2200
		850			15,8	31,6	147/5/ 5			2250
		900			16,3	32,9	147/5/ 6		1600	2400/2500
		1000			17,5	35,7	147/5/ 7		1800	
		1100			18,6	38,4	147/5/ 8		2000	
		1250			20,4	42,6	147/5/ 9		2200/2250	
		1400			22,1	46,7	147/5/ 10		2400	

9/02	<b>Bestellangaben:</b> <b>Order details:</b>	Rolle A133x1100-6310-2/32 ( Nr. 147/2/3 ) Roller A133x1100-6310-2/32 ( no. 147/2/3 )	Blatt Sheet <b>147</b>
------	-------------------------------------------------	-----------------------------------------------------------------------------------------	------------------------------